



# MS FAST

MONOSPAZZOLE  
SINGLE-DISC FLOOR MACHINES

---

## MS FAST















- Potente gruppo motore-riduttore che consente una capacità di rotazione ad alta velocità.
- Il posizionamento perfetto del gruppo motore-riduttore, costruito utilizzando tre ingranaggi planetari in acciaio temperato e cuscinetti a sfere sovradimensionate, garantisce alla macchina stabilità e precisione del movimento ed una elevata affidabilità.
- Buon bilanciamento e facilità di utilizzo.
- Adatta per la manutenzione e la lucidatura delle superfici nonché per donare brillantezza ai pavimenti cerati.
- Il diametro maggiore di tutti della MS 20 FAST è adatto per il trattamento e la brillantatura di grandi superfici nel minor tempo.
- *Extra powerful motor-gearbox group brings ample capacity for high speed rotation of brush and pad driver.*
- *The perfect positioning of motor-gearbox group which are in turn constructed using 3 planetary gears in tempered steel and over-sized ball bearings, provide unsurpassed stability, precision of movement and durability.*
- *Well-balanced and easy to use.*
- *Suitable for maintenance and polishing of untreated as well as waxed floors to bring out the most brilliant shine.*
- *The larger working diameter of MS 20 FAST is specifically adapted for the treatment and polishing of large areas in less time.*

MS 17 FAST

MS 20 FAST

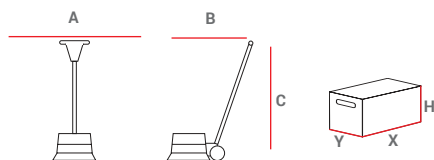


## ACCESSORI A RICHIESTA/ ACCESSORIES ON DEMAND

MOD.	COD.	DESCRIZIONE - DESCRIPTION
<b>SERBATOIO 9 LITRI- DETERGENT TANK 9 LITRES</b>		
	Tutti - All	004.500
<ul style="list-style-type: none"> <li> Leva dosaggio diretto</li> <li> Può contenere acqua e / o detergente</li> <li> Ampio ingresso per un comodo riempimento</li> <li> Scarico diretto sulla spazzola per una distribuzione uniforme</li> </ul> <ul style="list-style-type: none"> <li> Direct dosage lever</li> <li> Can hold water and/or detergent</li> <li> Large inlet for convenient filling</li> <li> Drains directly onto the brush for even distribution</li> </ul>		
<b>PESO AGGIUNTIVO ESTERNO EXTERNAL EXTRA WEIGHT</b>		<b>DISCO TRASCINATORE AD ALTA VELOCITÀ PER PAD HIGH SPEED DISC DRIVER FOR PAD</b>
		
Cod. 004.525 10kg		Cod. 004.602 17"
		Cod. 004.508 20"
<b>SPAZZOLA LAVARE SCRUBBING BRUSH</b>	<b>SPAZZOLA MOQUETTE CARPET BRUSH</b>	<b>SPAZZOLA ABRASIVA TYNEX ABRASIVE TYNEX BRUSH</b>
		
Cod. 004.568 17"	Cod. 004.512 17"	Cod. 004.520 17"
Cod. 004.509 20"	Cod. 004.513 20"	Cod. 004.521 20"

ALTRI ACCESSORI A RICHIESTA VEDI PAG 251  
OTHERS ACCESSORIES ON DEMAND SEE PAG 251

# MS FAST & DUAL SPEED - MONOSPAZZOLE SINGLE-DISC FLOOR MACHINES



PESI E DIMENSIONI MACCHINA WEIGHTS AND DIMENSIONS MACHINE					IMBALLO PACKAGING				
MOD	A	B	C	Netto/Net		X	Y	H	Lordo/Gross
	[mm]	[mm]	[mm]	[kg]		[mm]	[mm]	[mm]	[kg]
MS 17 FAST	440	600	1.250	40	base	450	610	370	42,5
					manico	140	500	1.150	
MS 20 FAST	510	660	1.250	41	base	560	710	380	43,5
					manico	140	500	1.150	

		MS 17 FAST	MS 20 FAST
codice - code		● 008.508	● 008.504
potenza max - power max	[ W ]	2.000	2.000
rotazione - speed	[ rpm ]	300	300
trasmissione - transmission		ingranaggi / gear	
pista lavoro - work area width	[ mm (inch) ]	430 (17")	505 (20")
alimentazione - power supply	[ f-V/Hz ]	1-230/50	1-230/50
livello rumore - noise level	[ dBA ]	57	57
dimensioni pallet - pallet dimensions	[ cm ]	100x120x210	80x120x200
quantità per pallet - pallet quantities	[ pz - pcs ]	12	6